

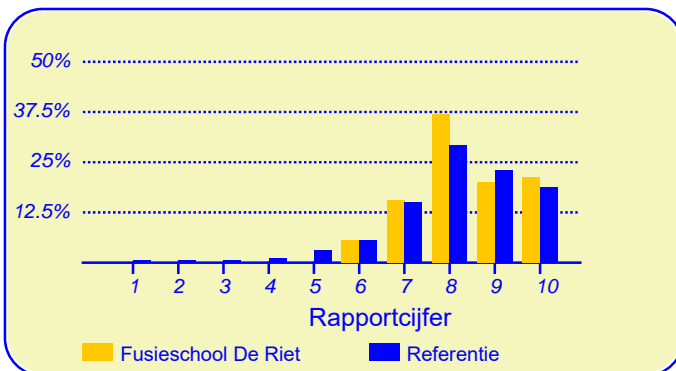
Resultaten Leerlingtevredenheidspelling (LTP) Fusieschool De Riet

Eerder dit jaar heeft onze school Fusieschool De Riet deelgenomen aan de leerlingtevredenheidspelling. De verkregen gegevens kunnen worden vergeleken met die van 210110 leerlingen van circa 2278 metingen onder vergelijkbare scholen in Nederland die eerder aan deze peiling hebben meegewerkt.

Van onze school hebben negenentachtig leerlingen de vragenlijst ingevuld. Er werden gegevens verzameld van tweentwintig leerlingen uit groep 5 en groep 6 en van zeventenzestig leerlingen uit de hoogste twee groepen.

Leerlingen zijn over het algemeen zeer tevreden over de school

De enquête geeft een duidelijk beeld van de tevredenheid van de leerlingen met hun school. Het gemiddelde rapportcijfer dat leerlingen in de referentiegroep aan hun school geven is 8.1. Onze school scoort (nagenoeg) gelijk met een gemiddelde van 8.4. De waardering van de leerlingen voor onze school is daarmee 'goed'.



In de grafiek hierboven worden de rapportcijfers die de leerlingen aan onze school geven vergeleken met de rapportcijfers die leerlingen van andere scholen aan hun school geven.

Van de leerlingen denkt 15 procent soms of vaak 'zat ik maar op een andere school' 84 procent denkt dit (bijna) nooit. Dit is hoger dan het aantal ontevredenen in de referentiegroep (70%).

Intermezzo: Veiligheid op school

Van de leerlingen van onze school voelt 84 procent zich 'veilig' tot 'heel veilig' op school (het percentage leerlingen dat zich (heel erg) onveilig voelt is 4 procent).

De betrokkenheid van de ouders bij de school is 'groot'

De ouders van de kinderen van onze school zijn over het algemeen in hoge mate betrokken met de school.

Voor wat betreft de inzet van ouders ten aanzien van de schoolorganisatie, helpt 21 procent mee op school als bij voorbeeld leesouder of overblijfouder (in de referentiegroep is dit 39%).

Van de ouders helpt 92 procent de kinderen met huiswerk als de kinderen dat willen. Dit is hoger dan het percentage ouders in de referentiegroep dat met huiswerk helpt (82%).

Een gesprek thuis over de gebeurtenissen op school komt bij 80 procent van de leerlingen van onze school 'soms' of 'vaak' voor, in de referentiegroep is dat bij 76 procent van de leerlingen.

Van de leerlingen eet 66 procent 's morgens 'vaak' goed voordat ze naar school gaan, 15 procent van de leerlingen eet 's morgens 'bijna nooit' of 'nauwelijks'. De percentages hiervoor in de referentiegroep zijn respectievelijk 70 procent en 10 procent.



Dit document werd automatisch gegenereerd mbv het software programma impactX dat door het Bureau voor praktijkgericht onderzoek is ontwikkeld. © 1993,2018.

Vragen in kader van scholenopdekaart.nl (1)

De leerlingen geven de waardering 'ruim voldoende' ten aanzien van het onderwerp 'Over school'. Het rapportcijfer voor onze school is 7.5 (het gemiddelde rapportcijfer in de referentiegroep is 7.2).

Onze school wordt door de overgrote meerderheid van de leerlingen gewaardeerd ten aanzien van 'waardering klas' (93%), 'omgang met klasgenoten' (92%), 'contact met klasgenoten' (88%) en 'het naar school gaan' (83%).

Minder tevreden daarentegen zijn relatief veel leerlingen ten aanzien van 'waardering dat je er bent' (30%).

Vragen in kader van scholenopdekaart.nl (2)

Onze school scoort zeer goed ten aanzien van het onderwerp 'De lessen op school'. Het rapportcijfer voor onze school is 8.6 (het gemiddelde rapportcijfer in de referentiegroep is 8.5).

Onze school wordt door de overgrote meerderheid van de leerlingen gewaardeerd ten aanzien van 'hulp door leerkracht' (98%), 'uitleg door juf of meester' (93%), 'feedback door juf of meester' (91%), 'de duidelijkheid van schoolregels' (88%) en 'leereffect' (85%).

Ten aanzien van het onderwerp 'Vragen in kader van scholenopdekaart.nl (2)' noemden de leerlingen geen belangrijke kritiekpunten.

De lessen en de vakken

Onze school wordt door de leerlingen goed gewaardeerd ten aanzien van het onderwerp 'Harde vakken'. Het rapportcijfer voor onze school is 7.6 (het gemiddelde rapportcijfer in de referentiegroep is 7.3). De waardering van de leerlingen van het onderwerp 'Zaakvakken' is 'ruim voldoende' (rapportcijfer is 6.7 tegenover 6.4 in de referentiegroep).

Het rapportcijfer voor het onderwerp 'Expressievakken/ gymnastiek' is 8.6 (in de referentiegroep is dat 9.1).

Onze school wordt door de overgrote meerderheid van de leerlingen gewaardeerd ten aanzien van 'uitstapjes met de klas' (96%), 'gymnastiekles' (87%), 'samenwerken' (82%) en 'werken met de ipad' (81%). Daarnaast zijn veel leerlingen tevreden over 'het vak tekenen' (66%) en 'het vak handvaardigheid' (63%).

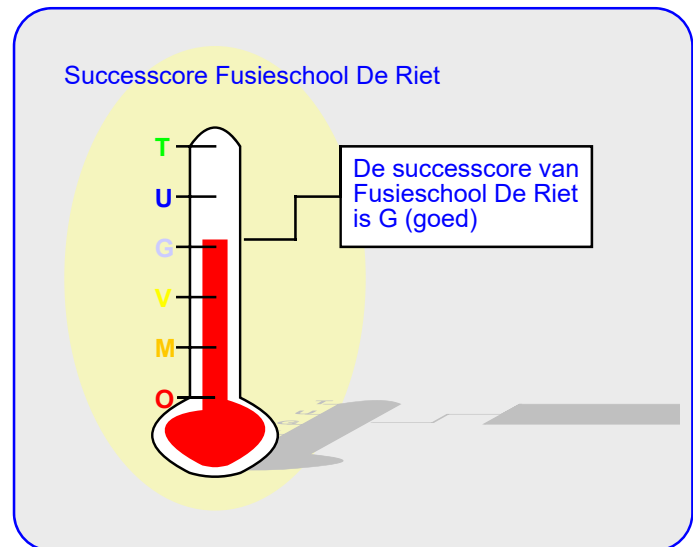
Ten aanzien van het onderwerp 'De lessen en de vakken' noemden de leerlingen geen belangrijke kritiekpunten.

De groep

Onze school wordt door de leerlingen goed gewaardeerd ten aanzien van het onderwerp 'De groep'. Het rapportcijfer voor onze school is 7.7 (het gemiddelde rapportcijfer in de referentiegroep is ook afgerond 7.7). De waardering van de leerlingen van het onderwerp 'De klas' is 'ruim voldoende' (rapportcijfer is 7.3 tegenover 7.4 in de referentiegroep).

Het rapportcijfer voor het onderwerp 'Omgang van leerlingen onderling' is 8.1 (in de referentiegroep is dat 7.3).

Onze school wordt door de overgrote meerderheid van de



leerlingen gewaardeerd ten aanzien van 'beperking van eigen pestgedrag' (89%), 'welbevinden in de groep' (88%) en 'gezelligheid van het klaslokaal' (82%). Daarnaast zijn veel leerlingen tevreden over 'beperking van pesten van andere kinderen' (74%) en 'beperking van eenzaamheid' (73%).

Minder tevreden daarentegen zijn relatief veel leerlingen ten aanzien van 'zitplaats in de klas' (27%) en 'rust in de klas' (20%).

De juf of meester

Onze school scoort zeer goed ten aanzien van het onderwerp 'Contact van de docent met leerlingen'. Het rapportcijfer voor onze school is 9.7 (het gemiddelde rapportcijfer in de referentiegroep is 8.8). De waardering van de leerlingen van het onderwerp 'Feed back/ ondersteuning door docent' is 'goed' (rapportcijfer is 8.2 tegenover 7.4 in de referentiegroep).

Onze school wordt door de overgrote meerderheid van de leerlingen gewaardeerd ten aanzien van 'omgang met de juf of meester' (99%), 'wijze waarop de juf of meester uitlegt' (92%), 'mate waarin juf/meester je laat uitspreken' (90%) en 'opmerksaamheid van de juf of meester' (81%). Daarnaast zijn veel leerlingen tevreden over 'eerlijkheid bij straffen' (78%) en 'aanpak van pestkoppen door juf/ meester' (66%).

Ten aanzien van het onderwerp 'De juf of meester' noemden de leerlingen geen belangrijke kritiekpunten.

De school en thuisonderwijs

Onze school wordt door de leerlingen goed gewaardeerd ten aanzien van het onderwerp 'Schoolgebouw en omgeving'. Het rapportcijfer voor onze school is 8.4 (het ge-

Intermezzo: Pesten

Van de ondervraagde leerlingen van onze school wordt 97 procent 'bijna nooit' (16%) of 'helemaal' nooit (81%) gepest op school, 3 procent wordt soms tot elke dag gepest

middelste rapportcijfer in de referentiegroep is 7.3). De waardering van de leerlingen van het onderwerp 'Welbevinden op school' is eveneens 'goed' (rapportcijfer is 7.7 tegenover 7.0 in de referentiegroep).

Onze school wordt door de overgrote meerderheid van de leerlingen gewaardeerd ten aanzien van 'oudertevredenheid' en 'vergelijking met andere scholen'. (Respectievelijk 89% en 84% van de leerlingen is hierover tevreden.) Daarnaast zijn veel leerlingen tevreden over 'hulp leerkracht bij thuisonderwijs' (79%) en 'leuke dingen op school' (78%).

Minder tevreden daarentegen zijn relatief veel leerlingen ten aanzien van 'plezier in thuiswerken' (47%) en 'rekenen en taal bij thuisonderwijs' (30%).

In de tabel hieronder wordt een overzicht gegeven van de rapportcijfers voor de zeventien onderwerpen waarover de leerlingen vragen zijn gesteld. De rapportcijfers zijn berekend op basis van de antwoorden op de vragen over het desbetreffende onderwerp. Het gemiddelde van deze rapportcijfers kan daarom afwijken van het rapportcijfer in paragraaf 2, dat de leerlingen aan de school in zijn geheel gaven.

Overzicht rapportcijfers Fusieschool De Riet

Onderwerp:	Onze school:	Referentie:
Over school *	7.5	7.2
Veilig voelen op school	8.2	7.8
Gepest worden	9.3	8.9
De lessen op school	8.6	8.5
Moeilijkheidsgraad *	7.9	8.0
Harde vakken	7.6	7.3
Zaakvakken	6.7	6.4
Expressievakken/ gymnastiek	8.6	9.1
De groep	7.7	7.7
De klas	7.3	7.4
Omgang van leerlingen onderling *	8.1	7.3
Contact van de docent met leerlingen	9.7	8.8
Feed back/ ondersteuning door docent	8.2	7.4
Schoolgebouw en omgeving	8.4	7.3
Welbevinden op school	7.7	7.0
Algemene tevredenheid	9.0	8.2
Ouderbetrokkenheid	7.9	7.2

Vergelijking met de andere scholen van het bestuur

In deze paragraaf wordt een overzicht gegeven van de tevredenheid van de leerlingen op Fusieschool De Riet in vergelijking met de leerlingen op een van de scholen die tot ons bestuur behoren.

In de tabel hiernaast staan voor de belangrijkste onderwerpen in de vragenlijst de rapportcijfers vermeld. De rapportcijfers van zowel de leerlingen van onze school als die van de leerlingen van alle St. Prisma-scholen zijn met elkaar verbonden door een lijn. Aldus wordt een profielscore verkregen. Naarmate de lijnen verder uit elkaar liggen wijken de oordelen van de beide categorieën leerlingen sterker van elkaar af. Als de lijnen 'ver genoeg' van elkaar afliggen dan is het verschil 'significant' (zie elders op deze pagina). In de grafiek wordt dit aangeduid met een of twee asterisken (*).

Twee belangrijke verschillen in waardering

De mening van de leerlingen wijkt sterk af voor de volgende twee onderwerpen: 'contact van de docent met leerlingen' ($p=0.01$) en 'feed back/ ondersteuning door docent' ($p=0.02$). Tussen haakjes staat steeds de overschrijdingskans vermeld.

In alle twee gevallen zijn de leerlingen tevredener over de Fusieschool De Riet.

Van zowel de leerlingen van onze school als die van alle St. Prisma-scholen worden hieronder de belangrijkste aandachtspunten in tabelvorm gepresenteerd.

Voor een volledig overzicht van de aandachtspunten voor onze school wordt u verwezen naar de laatste pagina van de samenvatting.

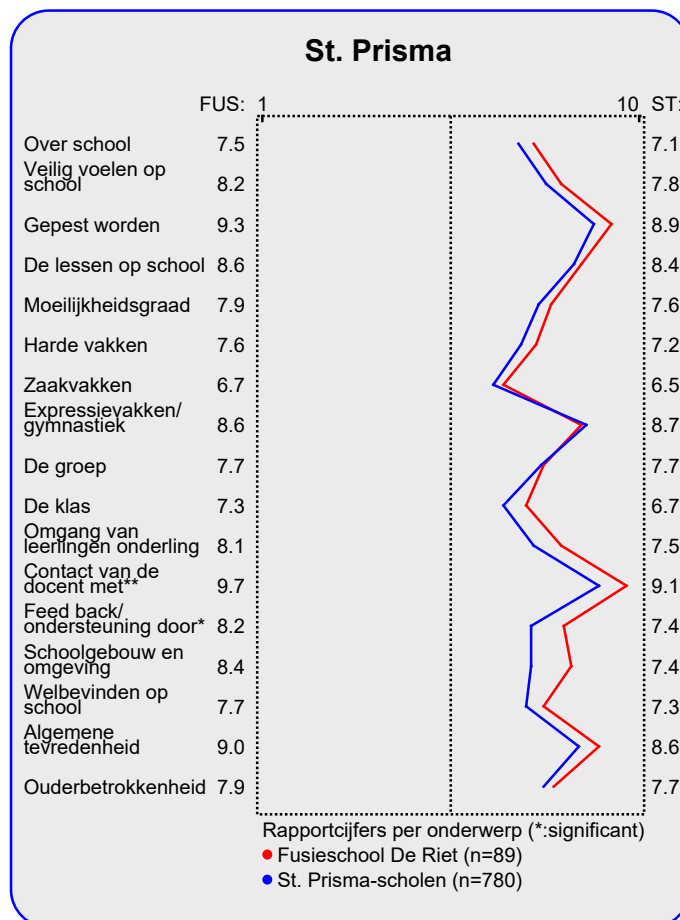
Aandachtspunten Fusieschool De Riet:	
1.	<i>plezier in thuiswerken (47%)</i>
2.	<i>waardering dat je er bent (30%)</i>
3.	<i>rekenen en taal bij thuisonderwijs (30%)</i>
4.	<i>zitplaats in de klas (27%)</i>
5.	<i>rust in de klas (20%)</i>

Naast de hierboven genoemde aandachtspunten scoort de school naar mening van de leerlingen hoog voor wat betreft de tevredenheid over de onderdelen mate waarin spullen kapot gemaakt worden (99%), omgang met de juf of meester (99%), hulp door leerkracht (98%), mate van pesten op school (97%) en mate van angst voor andere kinderen (97%). Tussen haakjes staat steeds het percentage tevreden leerlingen vermeld.

De belangrijkste aandachtspunten voor de categorie St. Prisma-scholen staan hieronder vermeld.

Intermezzo: Wat is 'significant'?

Een gemeten verschil in de profielscore kan door toeval ontstaan. De statistiek berekent de kans van dit 'toeval'. De overschrijdingskans (p) geeft de kans dat de waarderingen van de leerlingen toch gelijk zijn.



Aandachtspunten St. Prisma-scholen:	
1.	<i>plezier in thuiswerken (45%)</i>
2.	<i>waardering dat je er bent (33%)</i>
3.	<i>zitplaats in de klas (28%)</i>
4.	<i>rust in de klas (27%)</i>
5.	<i>rekenen en taal bij thuisonderwijs (24%)</i>
6.	<i>het vak taal (20%)</i>
7.	<i>vermoeidheid op school (20%)</i>

Vergelijking per groep

In deze paragraaf wordt een overzicht gegeven van de tevredenheid van de leerlingen van Fusieschool De Riet op basis van een indeling in groepen.

In de tabel hieronder staan voor de belangrijkste onderwerpen in de vragenlijst de rapportcijfers vermeld voor de onderscheiden groepen. Op basis van de rapportcijfers is een profielscore verkregen. (Zie de vorige paragraaf voor een nadere omschrijving hiervan.) In de grafiek worden 'significante' verschillen aangeduid met een of twee asterisken (*).

Twee belangrijke verschillen in waardering

De mening van de leerlingen wijkt sterk af voor de volgende twee onderwerpen: 'harde vakken' ($p=0.00$) en 'de groep' ($p=0.02$). Tussen haakjes staat steeds de overschrijdingskans vermeld.

Van de vier categorieën leerlingen van onze school worden hieronder de belangrijkste aandachtspunten genoemd.

Belangrijkste aandachtspunten voor de vier groepen

Voor subcategorie 'Groep 5' gelden de onderstaande belangrijkste aandachtspunten: contact met klasgenoten (31%), waardering dat je er bent (31%), veiligheid op en rond school (23%), het vak taal (23%) en rust in de klas (23%).

Subgroep 'Groep 6' is het meest ontevreden over: zitplaats in de klas (33%), vermoeidheid op school (33%), contact met klasgenoten (22%), waardering dat je er bent (22%) en vertrouwelijkheid met juf/meester (22%).

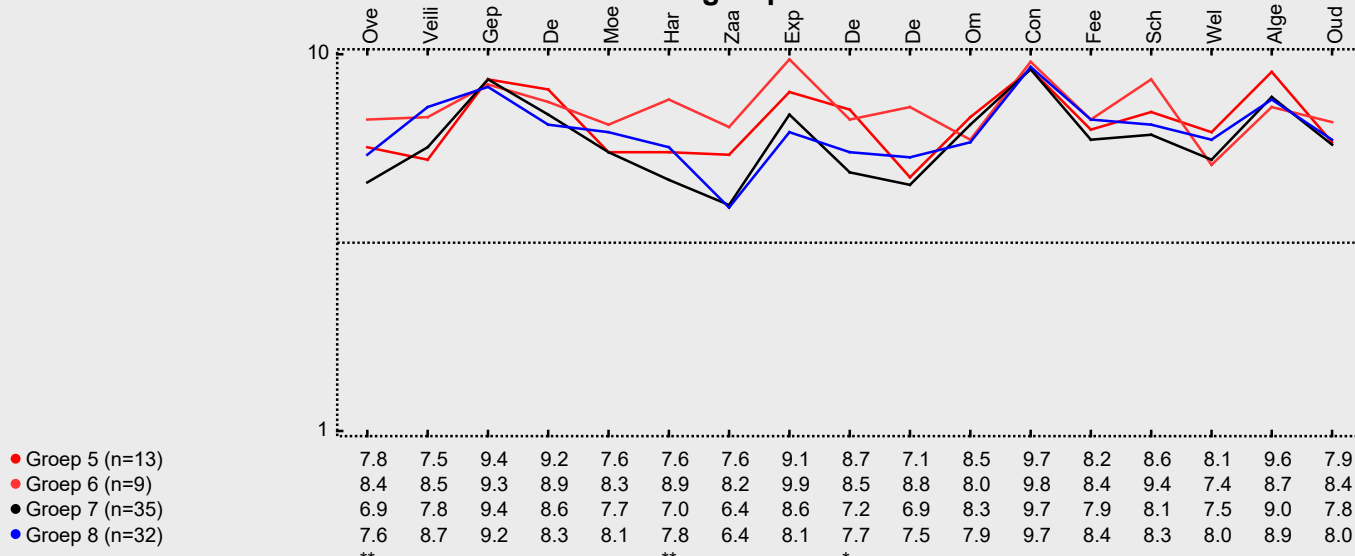
De belangrijkste aandachtspunten voor de subgroep Groep 7 zijn: waardering dat je er bent (43%), zitplaats in de klas (40%), rust in de klas (29%), het vak taal (23%) en het vak rekenen (20%).

Subgroep 'Groep 8' is het meest ontevreden over: het vak tekenen (25%) en het vak rekenen (22%).

Intermezzo: Hoe relevant is 'significant'?

Een significant verschil geeft aan dat mag worden aangenomen dat twee scores zeer waarschijnlijk van elkaar verschillen. Of dat verschil 'groot' genoeg is, is ter beoordeling van de beleidsmakers.

Profiel groepen



Beleid

In het voorgaande is beschreven hoe tevreden de leerlingen van onze zijn over een aantal belangrijke onderwerpen (de rapportcijfers op pagina 3). Aan een externe focusgroep van leraren en leerlingen is gevraagd de onderwerpen te rangordnen naar belangrijkheid.

Als de leerlingen over belangrijke onderwerpen zeer tevreden zijn (meer tevreden dan gemiddeld) dan kan de school zich op die onderwerpen profileren. Als zij echter over belangrijke onderwerpen niet zo tevreden zijn dan is zo'n onderwerp een aandachtspunt voor beleid. In de grafiek op deze pagina worden de zeventien onderwerpen afgebeeld

naar de mate waarin ze belangrijk worden gevonden en de mate waarin de leerlingen er tevreden over zijn.

De school kan zich profileren op zeven aspecten, te weten: 'Veilig voelen op school', 'Gepest worden', 'Omgang van leerlingen onderling', 'Contact van de docent met leerlingen', 'Feed back/ ondersteuning door docent', 'Schoolgebouw en omgeving' en 'Algemene tevredenheid'.

Een belangrijk aandachtspunt voor beleid voor onze school is: 'Over school'.

In de grafiek hieronder worden de tevredenheidsscores en de mate van belangrijkheid afgedrukt. Het belangrijkste deel van de grafiek is uitvergroet. De beide grijze lijnen geven het midden van de grafiek aan. De rode lijnen markeren de grenswaarden. In het gebied rechtsboven (meer belangrijk/meer tevreden) staan de onderwerpen waarop de school zich kan profileren. In het gebied rechtsonder (meer belangrijk/minder tevreden) staan de aandachtspunten voor beleid.

Satisfactie-Prioriteiten matrix

1. ● Over school
2. ● Veilig voelen op school
3. ● Gepest worden
4. ● De lessen op school
5. ● Moeilijkheidsgraad
6. ● Harde vakken
7. ● Zaakvakken
8. ● Expressievakken/ gymnastiek
9. ● De groep
10. ● De klas
11. ● Omgang van leerlingen onderling
12. ● Contact van de docent met leerlingen
13. ● Feed back/ ondersteuning door docent
14. ● Schoolgebouw en omgeving
15. ● Welbevinden op school
16. ● Algemene tevredenheid
17. ● Ouderbetrokkenheid



Conclusie

Tenslotte volgt in de vorm van een tabel een overzicht van de belangrijkste plus- en minpunten van onze school.

In de onderstaande tabel wordt onder 'pluspunten' een overzicht gegeven van de onderwerpen waarop de school door zeer veel leerlingen positief gewaardeerd wordt. Tussen haakjes staat het percentage leerlingen vermeld dat 'positief

op het desbetreffende onderwerp reageert. Daarnaast wordt een overzicht gegeven van de punten waarover veel leerlingen negatief waren, met daar achter het percentage ontevredenen.

(Alleen de eerste dertig plus- of kritiekpunten van de gevonden 32 worden afgedrukt.)

	Pluspunten van onze school:	Kritiekpunten op onze school:
1.	<i>mate waarin spullen kapot gemaakt worden (99%)</i>	<i>plezier in thuiswerken (47%)</i>
2.	<i>omgang met de juf of meester (99%)</i>	<i>waardering dat je er bent (30%)</i>
3.	<i>hulp door leerkracht (98%)</i>	<i>rekenen en taal bij thuisonderwijs (30%)</i>
4.	<i>mate van pesten op school (97%)</i>	<i>zitplaats in de klas (27%)</i>
5.	<i>mate van angst voor andere kinderen (97%)</i>	<i>rust in de klas (20%)</i>
6.	<i>mate waarin je expres pijn gedaan wordt (96%)</i>	-
7.	<i>uitstapjes met de klas (96%)</i>	-
8.	<i>mate waarin spullen gestolen worden (94%)</i>	-
9.	<i>mate waarin buitengesloten door andere kinderen (94%)</i>	-
10.	<i>waardering klas (93%)</i>	-
11.	<i>mate van uitschelden op school (93%)</i>	-
12.	<i>uitleg door juf of meester (93%)</i>	-
13.	<i>omgang met klasgenoten (92%)</i>	-
14.	<i>wijze waarop de juf of meester uitlegt (92%)</i>	-
15.	<i>feedback door juf of meester (91%)</i>	-
16.	<i>mate waarin juf/meester je laat uitspreken (90%)</i>	-
17.	<i>beperking van eigen pestgedrag (89%)</i>	-
18.	<i>oudertevredenheid (89%)</i>	-
19.	<i>contact met klasgenoten (88%)</i>	-
20.	<i>de duidelijkheid van schoolregels (88%)</i>	-
21.	<i>moeilijkheidsgraad ipad (88%)</i>	-
22.	<i>welbevinden in de groep (88%)</i>	-
23.	<i>gymnastiekles (87%)</i>	-
24.	<i>leereffect (85%)</i>	-
25.	<i>veiligheid op en rond school (84%)</i>	-
26.	<i>vergelijking met andere scholen (84%)</i>	-
27.	<i>het naar school gaan (83%)</i>	-
28.	<i>samenwerken (82%)</i>	-
29.	<i>gezelligheid van het klaslokaal (82%)</i>	-
30.	<i>aantrekkelijkheid van het schoolplein (82%)</i>	-